



PopOut – AUFBAUANLEITUNG



Achtung: Das gefaltete System wird im fertig konfektionierten, zusammengefalteten Zustand ausgeliefert und steht unter mechanischer Spannung.



Aufbau

Entnehmen Sie das PopOut mit beiden Händen aus der Transporttasche und entfalten Sie es.


Bei Anwendung im Außenbereich können Sie zusätzlich mit den vier mitgelieferten Erdhaken das PopOut im Erdreich verankern.



Abbau

Das Werbefahnen ist jeweils in der Mitte gegeneinander zu drehen, so dass die Form einer 8 entsteht und in der Hälfte zusammenzufalten.

Achtung: Das zusammengefaltete System steht jetzt unter mechanischer Spannung.



Lieferumfang

- fertig konfektioniertes GFK-Stangensystem mit zwei Werbedruckern
- 4 Erdhaken zur Verankerung bei Außenanwendung
- Transporttasche